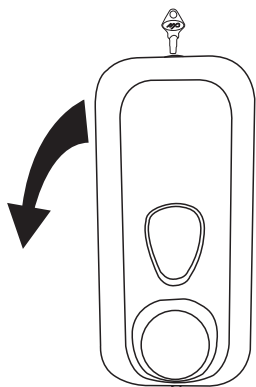


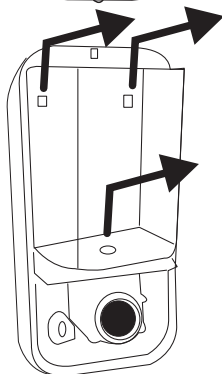
# ISTRUZIONI MONTAGGIO DISPENSER SAPONE LIQUIDO A RIEMPIMENTO INSTALLATION INSTRUCTIONS FOR LIQUID SOAP DISPENSER NÁVOD NA MONTÁŽ PRO DÁVKOVAČ MÝDLA



1) Aprire il dispenser con la chiave in dotazione

*Open the dispenser with the key*


*Otevřete dávkovač pomocí přiloženého klíčku*



2) Estrarre la vaschetta

*Extract the tray*

*Vyjměte vnitřní díl*

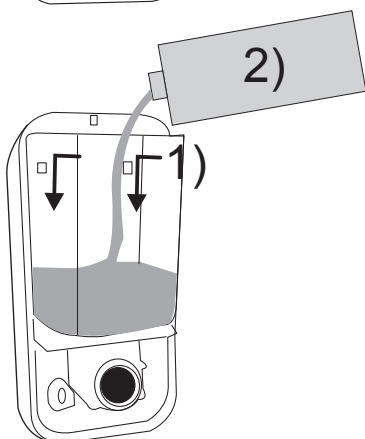


fori per fissaggio  
*fixing holes*  
otvory pro  
upevnění na  
stěnu

3) Fissarlo alla parete con le viti in dotazione, utilizzando gli appositi fori.

*Fix it on the wall with the screws-kit, using the fixing holes.*

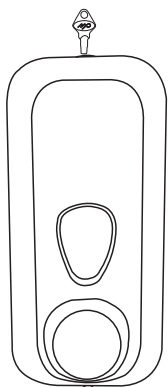
*Dávkovač upevněte na stěnu pomocí sady šroubů v balení.*



4) Fissare la vaschetta al dispenser 1) e riempirla con del sapone liquido 2)

*Fix the tray to the dispenser and refill it with liquid soap.*

*Vnitřní díl nasadíte na dávkovač a následně naplníte tekutým mýdlem.*



5) Chiudere il dispenser con la chiave.

*Close the dispenser with the key.*

*Dávkovač zavřete pomocí klíčku.*

