

# POP STAR ELECTRO

## [POPSE]

projektant / designer Instal-Projekt Team



POP STAR jest wynikiem wdrożenia innowacyjnej technologii produkcji.  
The POP STAR is the child of an all-innovative production technology.

### PODŁĄCZENIE / CONNECTION

**ZASILANIE / POWER SUPPLY**  
elektryczne / electrical

**NAPIĘCIE / CZĘSTOTLIWOŚĆ / VOLTAGE / FREQUENCY**  
~220-240 V / 50 Hz

**TYP / RODZAJ WTYCZKI / PLUG TYPE/KIND**  
standardowa UNI-SCHUKO  
standard UNI-SCHUKO

### BUDOWA / BUILD

**KORPUS / BODY**

□ 50 x 10 mm

**KOLEKTOR / MANIFOLD**

□ 30 x 30 mm

**WYPEŁNIENIE / FILLING**

cieczowe / liquid

**ELEMENT GRZEJNY / HEATING ELEMENT**

HOT S-03, HOTS-06

**MATERIAŁ / MATERIAL**

wyselekcjonowana stal precyzyjna  
select precision steel

**POWIERZCHNIA / SURFACE**

powłoka lakiernicza  
lacquer-painted

### BEZPIECZEŃSTWO / SAFETY

**STOPIEŃ OCHRONY / INGRESS PROTECTION - IP44**  
**KLASA OCHRONNOŚCI / PROTECTION CLASS - I**

### INNE INFORMACJE / OTHER INFORMATION

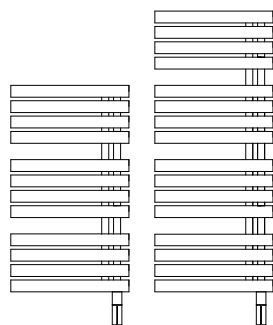

**STANDARD / STANDARD**

suszarka elektryczna cieczowa  
w kolorze biały silk, wyposażona w grzałkę elektryczną (w prawym kolektorze) sterowaną dotykowo i przewód spiralny w kolorze białym ze standardową wtyczką UNI-SCHUKO  
liquid electric towel rail in silk white colour, fitted with an electric element with modern touch control and spiral cable in white colour with a standard UNI-SCHUKO plug.

**KOMPLET / SET**

suszarka, zestaw montażowy, instrukcja,  
karta gwarancyjna, opakowanie  
electric towel rail, assembly kit, manual, guarantee card, packaging




POPSE-50/90



980 mm

1295 mm

UKŁAD SUSZARKI PRZY WYSOKOŚCI:  
towel rail shape and design with the height:

MODEL model	WYMIARY / dimensions			MOC / output	INFORMACJE ROZSZERZONE / extended information			PRZYŁĄCZE / connection		
				MOC ELEKTRYCZNA electric power	MASA weight	KLASA OCHRONNOŚCI protection class	STOPIEŃ OCHRONY ingress protection	TYP KABLA cable type	KOLOR KABLA cable colour	TYP WTYCZKI plug type
	SZEROKOŚĆ (L) width (L)	WYSOKOŚĆ (H) height (H)	GLEBOKOŚĆ (G) depth (G)							
	mm	mm	mm	W	kg					
POPSE-50/90	500	980	93-103	300	14,4	I	IP44	SPIRALNY spiral	BIAŁY white	UNI-SCHUKO
POPSE-50/120		1 295		600	19,1					